Aalborg Universitet

AALBORG UNIVERSITY
DENMARK

Finansieringsomkostninger for udvalgte finansielle institutioner pr. 31/12-2014

Udtræk foretaget for Journalist Claus Iversen, FINANS

Krull, Lars

Publication date:
2015

Document Version
Også kaldet Forlagets PDF

Link to publication from Aalborg University

Citation for published version (APA):
Krull, L., (2015). *Finansieringsomkostninger for udvalgte finansielle institutioner pr. 31/12-2014: Udtræk foretaget for Journalist Claus Iversen, FINANS*, 14 s.

General rights
Copyright and moral rights for the publications made accessible in the public portal are retained by the authors and/or other copyright owners and it is a condition of accessing publications that users recognise and abide by the legal requirements associated with these rights.

- Users may download and print one copy of any publication from the public portal for the purpose of private study or research.
- You may not further distribute the material or use it for any profit-making activity or commercial gain
- You may freely distribute the URL identifying the publication in the public portal -

Take down policy
If you believe that this document breaches copyright please contact us at vbn@aub.aau.dk providing details, and we will remove access to the work immediately and investigate your claim.

Downloaded from vbn.aau.dk on: April 19, 2024

Finansieringsomkostninger for udvalgte finansielle institutioner pr. 31/12-2014

Udtræk foretaget for Journalist Claus Iversen, FINANS

Lars Krull

02/07-2015

AALBORG UNIVERSITET

Sådan har jeg gjort

- Prisen for fremmedkapital er opgjort som:

  Renteudgifter+garantrente/(den gennemsnitlige balancesum)-(gennemsnitlig egenkapital)+(gennemsnitlig garantkapital)-(gennemsnitlig puljeaktiver)

  Alle tal kommer fra virksomhedernes officielle ½-års/årsrapporter

MBA Master of Business Administration

Sådan har jeg gjort II

- Denne fremgangsmåde er selvfølgelig noget forsimplet, idet nogle poster udelades. Dette betyder generelt at kapitalomkostningen i % undervurderes en smule.

- Fsva. Danske Bank, Nordea og Jyske Bank anvender jeg konsoliderede tal for topselskaberne.

AALBORG UNIVERSITET

Finansieringsomk. 2007

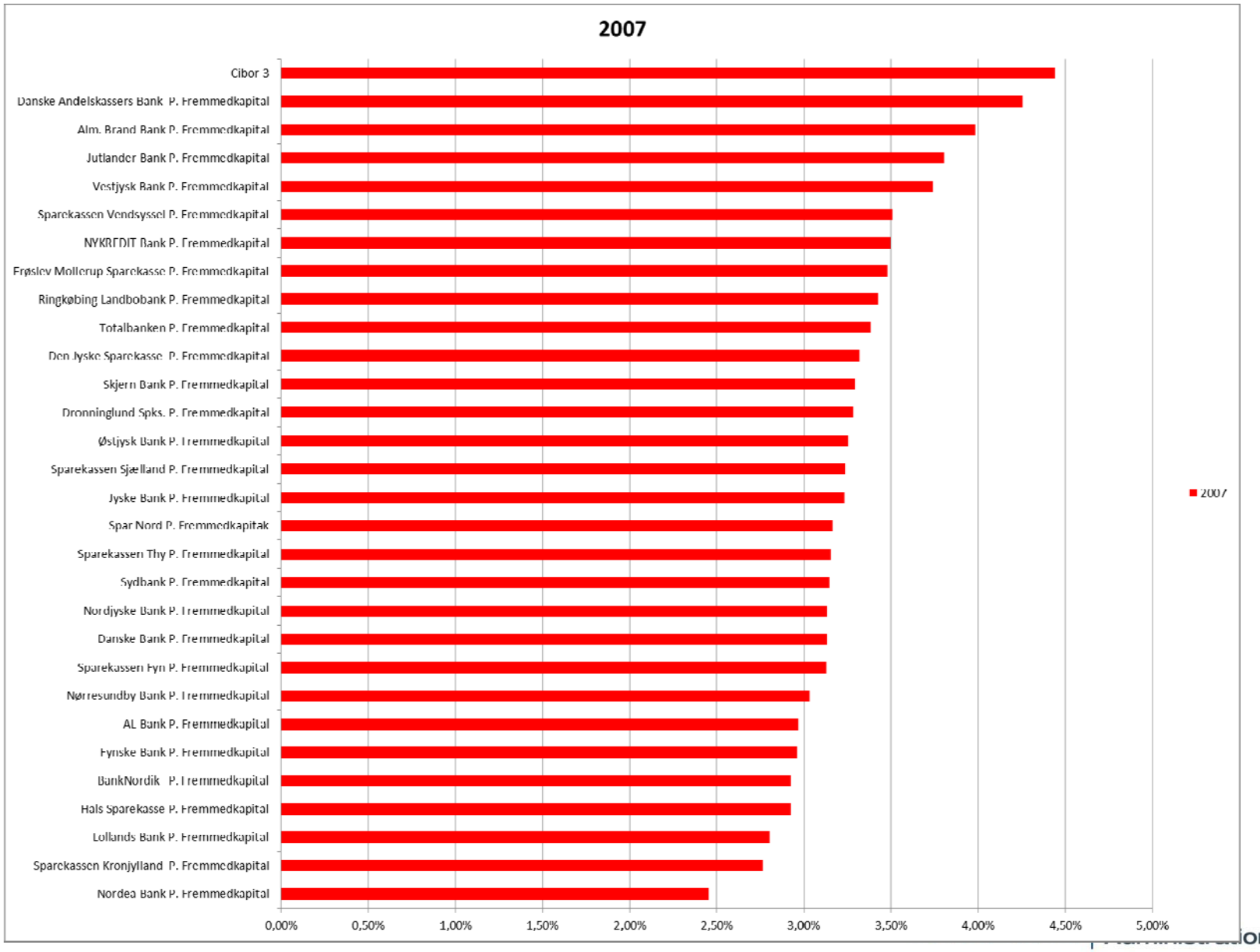

AALBORG UNIVERSITET

Finansieringsomk. 2007

Kolonne1	2007
Cibor 3	4,44%
Danske Andelskassers Bank P. Fremmedkapital	4,26%
Alm. Brand Bank P. Fremmedkapital	3,99%
Jutlander Bank P. Fremmedkapital	3,80%
Vestjysk Bank P. Fremmedkapital	3,74%
Sparekassen Vendsyssel P. Fremmedkapital	3,51%
NYKREDIT Bank P. Fremmedkapital	3,50%
Frøslev Mollerup Sparekasse P. Fremmedkapital	3,48%
Ringkøbing Landbobank P. Fremmedkapital	3,43%
Totalbanken P. Fremmedkapital	3,38%
Den Jyske Sparekasse P. Fremmedkapital	3,32%
Skjern Bank P. Fremmedkapital	3,30%
Dronninglund Spks. P. Fremmedkapital	3,28%
Østjysk Bank P. Fremmedkapital	3,25%
Sparekassen Sjælland P. Fremmedkapital	3,24%
Jyske Bank P. Fremmedkapital	3,24%
Spar Nord P. Fremmedkapitak	3,17%
Sparekassen Thy P. Fremmedkapital	3,16%
Sydbank P. Fremmedkapital	3,15%
Nordjyske Bank P. Fremmedkapital	3,13%
Danske Bank P. Fremmedkapital	3,13%
Sparekassen Fyn P. Fremmedkapital	3,13%
Nørresundby Bank P. Fremmedkapital	3,03%
AL Bank P. Fremmedkapital	2,97%
Fynske Bank P. Fremmedkapital	2,96%
BankNordik P. Fremmedkapital	2,93%
Hals Sparekasse P. Fremmedkapital	2,93%
Lollands Bank P. Fremmedkapital	2,80%
Sparekassen Kronjylland P. Fremmedkapital	2,76%
Nordea Bank P. Fremmedkapital	2,45%

X ~ 1,7

MBA Master of Business Administration

AALBORG UNIVERSITET

Finansieringsomkostninger 2014

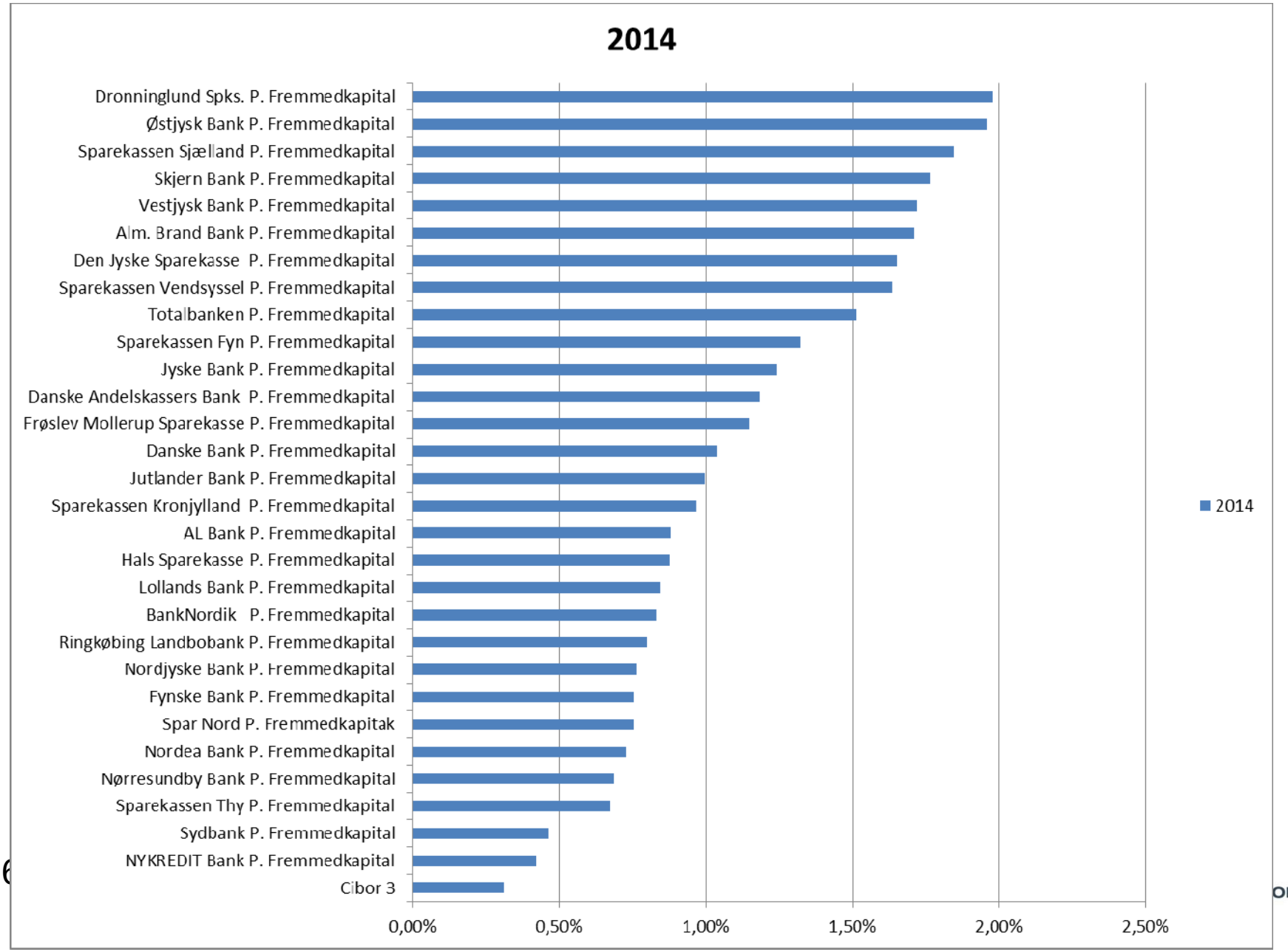

Finansieringsomkostninger 2014

Kolonne1	2014
Dronninglund Spks. P. Fremmedkapital	1,98%
Østjysk Bank P. Fremmedkapital	1,96%
Sparekassen Sjælland P. Fremmedkapital	1,85%
Skjern Bank P. Fremmedkapital	1,77%
Vestjysk Bank P. Fremmedkapital	1,72%
Alm. Brand Bank P. Fremmedkapital	1,71%
Den Jyske Sparekasse P. Fremmedkapital	1,65%
Sparekassen Vendsyssel P. Fremmedkapital	1,64%
Totalbanken P. Fremmedkapital	1,51%
Sparekassen Fyn P. Fremmedkapital	1,33%
Jyske Bank P. Fremmedkapital	1,24%
Danske Andelskassers Bank P. Fremmedkapital	1,18%
Frøslev Mollerup Sparekasse P. Fremmedkapital	1,15%
Danske Bank P. Fremmedkapital	1,04%
Jutlander Bank P. Fremmedkapital	1,00%
Sparekassen Kronjylland P. Fremmedkapital	0,97%
AL Bank P. Fremmedkapital	0,88%
Hals Sparekasse P. Fremmedkapital	0,88%
Lollands Bank P. Fremmedkapital	0,85%
BankNordik P. Fremmedkapital	0,83%
Ringkøbing Landbobank P. Fremmedkapital	0,80%
Nordjyske Bank P. Fremmedkapital	0,76%
Fynske Bank P. Fremmedkapital	0,76%
Spar Nord P. Fremmedkapitak	0,76%
Nordea Bank P. Fremmedkapital	0,73%
Nørresundby Bank P. Fremmedkapital	0,69%
Sparekassen Thy P. Fremmedkapital	0,67%
Sydbank P. Fremmedkapital	0,46%
NYKREDIT Bank P. Fremmedkapital	0,42%
Cibor 3	0,31%

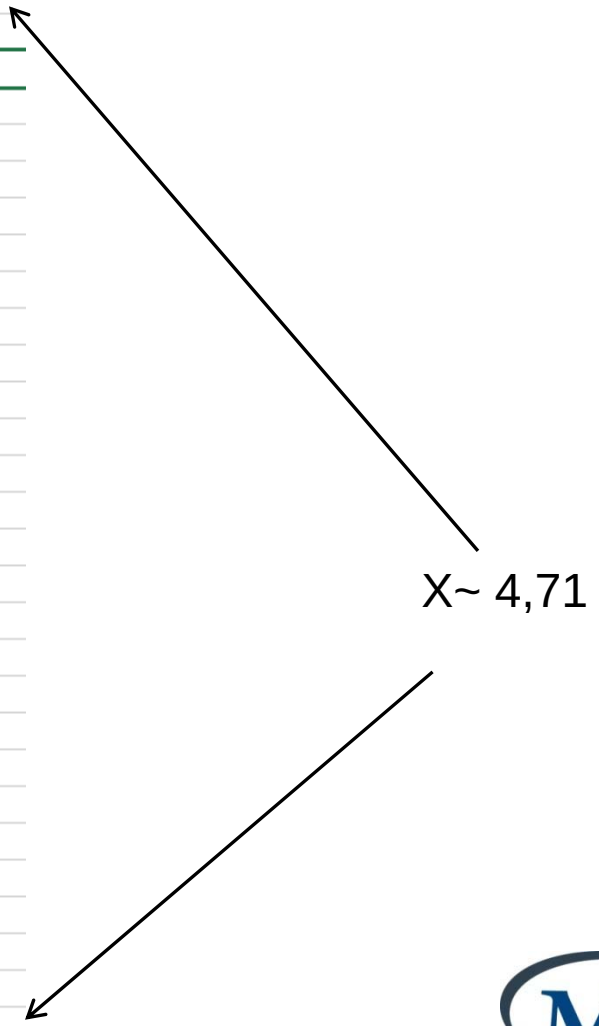

Udvikling i finansieringsomkostninger 2014 i forhold til 2013

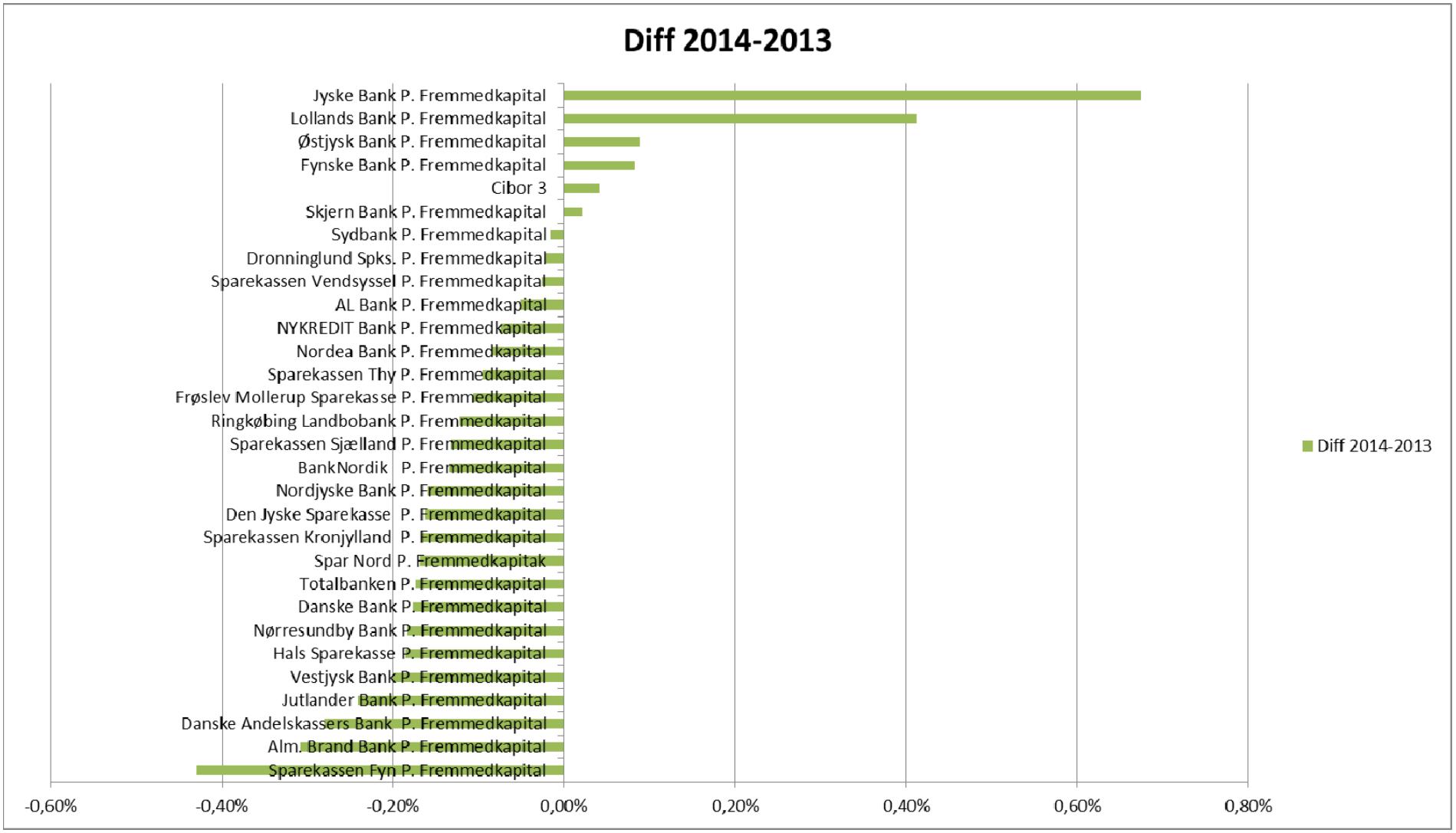

Udvikling i finansieringsomkostninger H2014 i forhold til 2013

Kolonne1	2013	2014	Diff 2014-2013
Sparekassen Fyn P. Fremmedkapital	1,75%	1,33%	-0,43%
Alm. Brand Bank P. Fremmedkapital	2,02%	1,71%	-0,31%
Danske Andelskassers Bank P. Fremmedkapital	1,46%	1,18%	-0,28%
Jutlander Bank P. Fremmedkapital	1,24%	1,00%	-0,24%
Vestjysk Bank P. Fremmedkapital	1,92%	1,72%	-0,20%
Hals Sparekasse P. Fremmedkapital	1,06%	0,88%	-0,19%
Nørresundby Bank P. Fremmedkapital	0,87%	0,69%	-0,18%
Danske Bank P. Fremmedkapital	1,22%	1,04%	-0,18%
Totalbanken P. Fremmedkapital	1,69%	1,51%	-0,17%
Spar Nord P. Fremmedkapitak	0,92%	0,76%	-0,17%
Sparekassen Kronjylland P. Fremmedkapital	1,13%	0,97%	-0,17%
Den Jyske Sparekasse P. Fremmedkapital	1,82%	1,65%	-0,16%
Nordjyske Bank P. Fremmedkapital	0,92%	0,76%	-0,16%
BankNordik P. Fremmedkapital	0,97%	0,83%	-0,13%
Sparekassen Sjælland P. Fremmedkapital	1,98%	1,85%	-0,13%
Ringkøbing Landbobank P. Fremmedkapital	0,92%	0,80%	-0,12%
Frøslev Mollerup Sparekasse P. Fremmedkapital	1,25%	1,15%	-0,11%
Sparekassen Thy P. Fremmedkapital	0,77%	0,67%	-0,10%
Nordea Bank P. Fremmedkapital	0,81%	0,73%	-0,08%
NYKREDIT Bank P. Fremmedkapital	0,50%	0,42%	-0,07%
AL Bank P. Fremmedkapital	0,93%	0,88%	-0,05%
Sparekassen Vendsyssel P. Fremmedkapital	1,66%	1,64%	-0,03%
Dronninglund Spks. P. Fremmedkapital	2,00%	1,98%	-0,02%
Sydbank P. Fremmedkapital	0,48%	0,46%	-0,02%
Skjern Bank P. Fremmedkapital	1,74%	1,77%	0,02%
Cibor 3	0,27%	0,31%	0,04%
Fynske Bank P. Fremmedkapital	0,67%	0,76%	0,08%
Østjysk Bank P. Fremmedkapital	1,87%	1,96%	0,09%
Lollands Bank P. Fremmedkapital	0,43%	0,85%	0,41%
Jyske Bank P. Fremmedkapital	0,57%	1,24%	0,67%

AALBORG UNIVERSITET

Antal medarbejdere pr. balance milliard på balancen

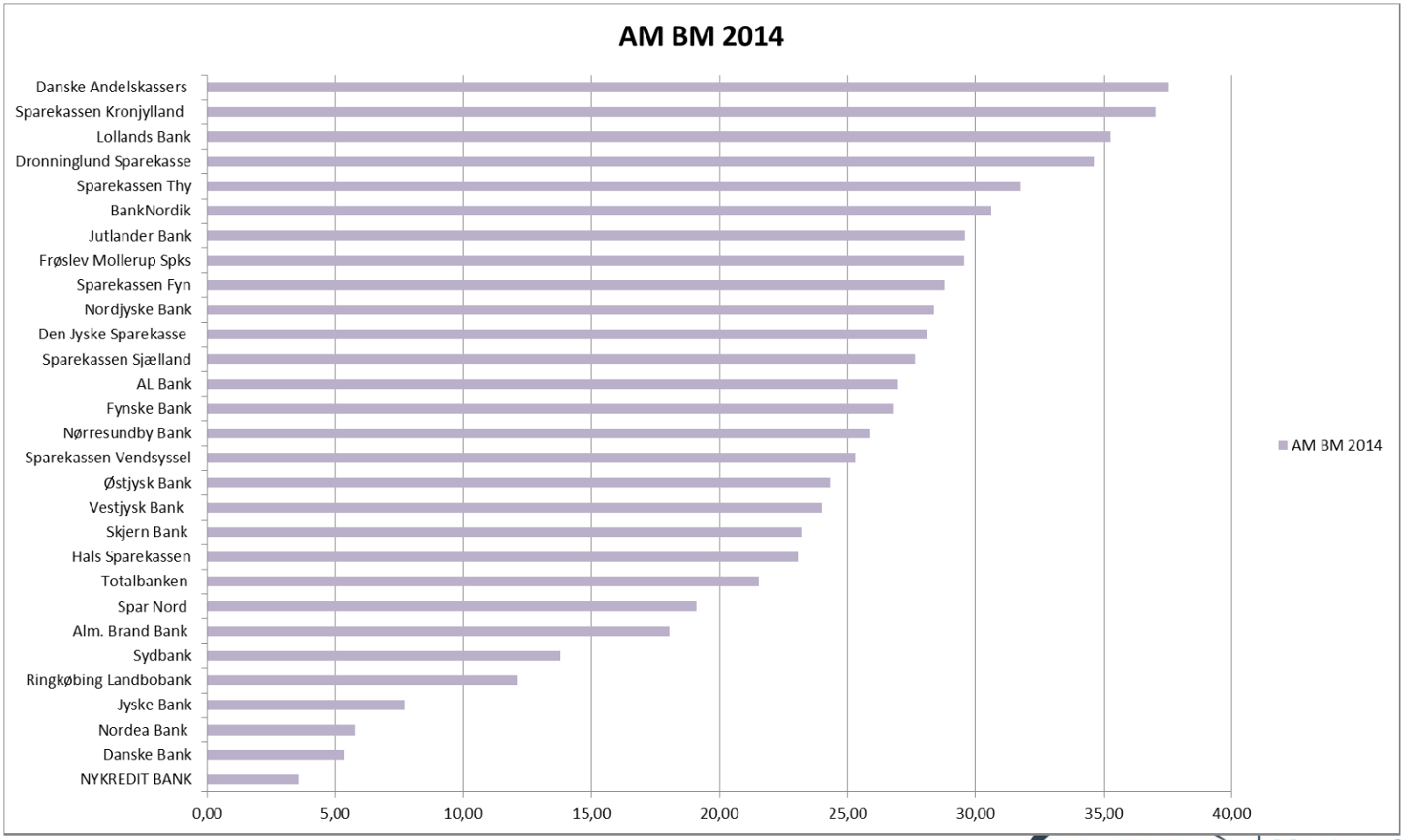

MBA Master of Business Administration

AALBORG UNIVERSITET

Antal medarbejdere pr. balance milliard på balancen

Medarbejdere BM/FM + tillæg	AM BM E2012	AM BM 2014	AM FM 2014
Sparekassen Kronjylland	32,99	37,03	41,86
Nordjyske Bank	32,90	28,37	40,93
Danske Andelskassers	37,30	37,52	40,77
Lollands Bank	36,77	35,27	40,27
Sparekassen Thy	31,16	31,75	37,94
Jutlander Bank	26,62	29,60	37,28
Sparekassen Fyn	35,24	28,78	36,64
Dronninglund Sparekasse	35,29	34,63	36,22
Nørresundby Bank	27,80	25,87	35,54
BankNordik	31,23	30,60	34,81
Fynske Bank	36,25	26,80	33,60
Frøslev Mollerup Spks	25,83	29,55	31,64
AL Bank	27,29	26,97	31,04
Den Jyske Sparekasse	20,48	28,12	30,34
Sparekassen Vendsyssel	26,21	25,30	29,33
Sparekassen Sjælland	24,14	27,64	29,26
Vestjysk Bank	18,96	23,99	27,83
Totalbanken	24,84	21,53	27,35
Østjysk Bank	19,78	24,31	26,46
Hals Sparekassen	24,75	23,08	25,73
Skjern Bank	20,48	23,22	25,71
Spar Nord	20,63	19,12	24,73
Alm. Brand Bank	15,80	18,05	23,83
Sydbank	13,96	13,79	16,13
Ringkøbing Landbobank	13,80	12,10	14,17
Jyske Bank	13,84	7,74	8,23
Nordea Bank	6,11	5,78	6,05
Danske Bank	5,83	5,35	5,74
NYKREDIT BANK	3,53	3,57	3,77

MBA Master of Business Administration

Udvikling/Tilpasning af medarbejdere i forhold til balance

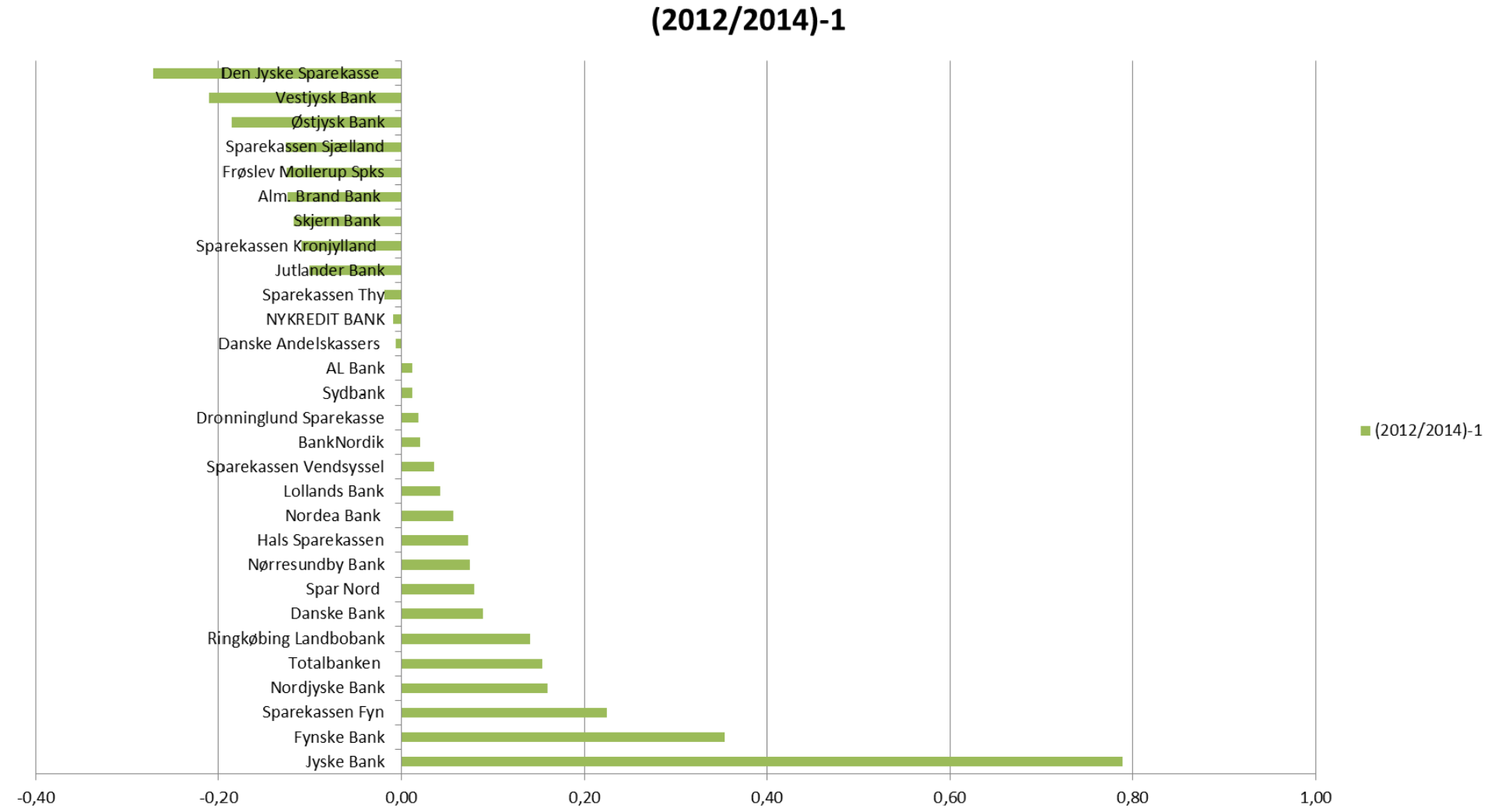

AALBORG UNIVERSITET

2012/2014-1

	A	B	C	D
	Medarbejdere BM/FM + tillæg	AM BM E2012	AM BM 2014	(2012/2014)-1
	Den Jyske Sparekasse	20,48	28,12	-0,27
	Vestjysk Bank	18,96	23,99	-0,21
	Østjysk Bank	19,78	24,31	-0,19
	Sparekassen Sjælland	24,14	27,64	-0,13
	Frøslev Mollerup Spks	25,83	29,55	-0,13
	Alm. Brand Bank	15,80	18,05	-0,12
	Skjern Bank	20,48	23,22	-0,12
	Sparekassen Kronjylland	32,99	37,03	-0,11
	Jutlander Bank	26,62	29,60	-0,10
	Sparekassen Thy	31,16	31,75	-0,02
	NYKREDIT BANK	3,53	3,57	-0,01
	Danske Andelskassers	37,30	37,52	-0,01
	AL Bank	27,29	26,97	0,01
	Sydbank	13,96	13,79	0,01
	Dronninglund Sparekasse	35,29	34,63	0,02
	BankNordik	31,23	30,60	0,02
	Sparekassen Vendsyssel	26,21	25,30	0,04
	Lollands Bank	36,77	35,27	0,04
	Nordea Bank	6,11	5,78	0,06
	Hals Sparekassen	24,75	23,08	0,07
	Nørresundby Bank	27,80	25,87	0,07
	Spar Nord	20,63	19,12	0,08
	Danske Bank	5,83	5,35	0,09
	Ringkøbing Landbobank	13,80	12,10	0,14
	Totalbanken	24,84	21,53	0,15
	Nordjyske Bank	32,90	28,37	0,16
	Sparekassen Fyn	35,24	28,78	0,22
	Fynske Bank	36,25	26,80	0,35
	Jyske Bank	13,84	7,74	0,79

MBA Master of Business Administration

Lars Krull
Seniorrådgiver
Institut for Økonomi og Ledelse
Aalborg Universitet
krull@business.aau.dk
Telefon 9940 2705